



REPÚBLICA
PORTUGUESA

EDUCAÇÃO

ESCOLA SECUNDÁRIA DE FELGUEIRAS

AVALIAÇÃO DOS RESULTADOS
1º PERÍODO

ANO LETIVO 2020/2021



COMISSÃO DE AVALIAÇÃO INTERNA

Índice

Nota Introdutória	2
ENSINO BÁSICO	3
Evolução das Percentagens de Negativas 7º Ano	4
Evolução das Percentagens de Negativas 9º Ano	6
Percentagens de Negativas por turma – 7º Ano.....	7
Percentagens de Negativas por turma – 8º Ano.....	8
Percentagens de Negativas por turma – 9º Ano.....	9
.....	9
Médias por disciplina – 7º Ano	10
Médias por disciplina – 8º Ano	11
Médias por disciplina – 9º Ano	12
Evolução das Percentagens de Negativas - Físico-Química.....	13
Evolução das Percentagens de Negativas – Ciências Naturais.....	13
Evolução das Percentagens de Negativas – Educação Física	14
Evolução das Percentagens de Negativas – Francês	14
Evolução das Percentagens de Negativas – Geografia	15
Evolução das Percentagens de Negativas – História.....	15
Evolução das Percentagens de Negativas – Inglês.....	16
Evolução das Percentagens de Negativas – Língua Portuguesa.....	16
Evolução das Percentagens de Negativas – Matemática.....	17
Evolução das Percentagens de Negativas – Educação Visual	17
Comparação dos resultados do 1º período entre os anos letivos 2019/20 e 2020/21 - Percentagem de níveis negativos 3º Ciclo.....	18
ENSINO SECUNDÁRIO	19
Evolução das Percentagens de Negativas 10º Ano	20
Evolução das Percentagens de Negativas 11º Ano	21
Evolução das Percentagens de Negativas 12º Ano	22
Percentagens de Negativas por turma – 10º Ano.....	23
Percentagens de Negativas por turma – 11º Ano.....	24
Percentagens de Negativas por turma – 12º Ano.....	25
Médias por disciplina – 10º Ano	26
Médias por disciplina – 11º Ano	27
Médias por disciplina – 12º Ano	28
Evolução das Percentagens de Negativas - Biologia e Geologia	29
Evolução das Percentagens de Negativas – Educação Física	29
Evolução das Percentagens de Negativas – Matemática A.....	30
Evolução das Percentagens de Negativas – Português.....	30
Evolução das Percentagens de Negativas – Filosofia/Psicologia B	31
Evolução das Percentagens de Negativas – Físico-Química.....	31
Evolução das Percentagens de Negativas – Inglês.....	32
Evolução das Percentagens de Negativas – Economia A	32

Evolução das Percentagens de Negativas – Geografia	33
Evolução das Percentagens de Negativas – Francês	33
Evolução das Percentagens de Negativas – História A	34
Evolução das Percentagens de Negativas – Geometria Descritiva	34
Evolução das Percentagens de Negativas – MACS.....	35
Evolução das Percentagens de Negativas – Desenho A.....	35
Evolução das Percentagens de Negativas – Historia Cultura das Artes	36
Comparação dos resultados do 1º período entre os anos letivos 2019/20 e 2020/21 - Percentagem de níveis negativos Ensino Secundário.	37
Percentagem de módulos concretizados no Ensino Profissional – 1º Ano – Geração 2020-2023	38
Curso Profissional Técnico de Auxiliar de Saúde.....	38
Curso Profissional Técnico de GPSI.....	39
Curso Profissional Técnico de Restaurante/Bar	40
Curso Profissional Técnico de Cozinha/Pastelaria	41
Curso Profissional Técnico de Desporto	42
Percentagem de módulos concretizados no Ensino Profissional – 2º Ano – Geração 2019-2022	43
Curso Profissional Técnico de Auxiliar de Saúde.....	43
Curso Profissional Técnico de Comércio	44
Curso Profissional Técnico de Restaurante/Bar	45
Curso Profissional Técnico de Multimédia.....	46
Curso Profissional Técnico de Desporto	47
Percentagem de módulos concretizados no Ensino Profissional – 3º Ano – Geração 2018-2021	48
Curso Profissional Técnico de Auxiliar de Saúde.....	48
Curso Profissional Técnico de Comércio	49
Curso Profissional Técnico de Multimédia.....	50
Curso Profissional Técnico de Desporto	51
Consideração final.....	52

Nota Introdutória

A Comissão de Avaliação Interna elaborou uma análise comparativa, quanto à evolução da percentagem de negativas por ano escolar e por disciplina desde o ano letivo 2017/2018 até 2020/2021, referente ao primeiro período, uma análise comparativa, turma a turma, da percentagem de negativas em cada ano de escolaridade e uma análise comparativa, turma a turma, das médias por disciplina/ano.

A análise comparativa por ano escolar e por disciplina baseou-se nos seguintes parâmetros:

- Percentagem de negativas relativas ao 1º Período 2017/2018 até 2020/2021;
- Média do triénio 2017/2020, relativa ao 1º Período;
- Percentagem de negativas de 2017/2020, obtidas no final do ano;
- Média do triénio 2017/2020, relativa ao final do ano.

Para melhor compreensão dos resultados apresentados, foi elaborada uma síntese comparativa de \pm , entre os anos 2019-2020 e 2020-2021, para cada disciplina/ano. Destaca-se, ainda, que a média total dos resultados de cada disciplina, nos quadros com as várias turmas, não é aritmética, mas, sim, ponderada, pois o número de alunos por turma não é igual. Tal facto justifica que a média aritmética das várias colunas, em alguns casos, não coincida.

No âmbito do projeto EQAVET, para o ensino profissional, é apresentada uma síntese com a taxa de conclusão modular em cada disciplina/curso/ano.

ENSINO BÁSICO



Evolução das Percentagens de Negativas 7º Ano






ESCOLA SECUNDÁRIA DE FELGUEIRAS						
7º ANO - DADOS						
DISCIPLINAS	2017-2018 1º PERÍODO	2018-2019 1º PERÍODO	2019-2020 1º PERÍODO	2020-2021 1º PERÍODO	Média 3 ANOS 1º PERÍODO	2019-2020 AV. FINAL
Ciências Físico-Química	8%	22%	19%	11%	16%	9%
Ciências Naturais	40%	36%	10%	6%	29%	3%
Educação Física	0%	4%	1%	0%	2%	0%
Educação Moral e Religiosa	0%	0%	0%	0%	0%	0%
CEA	---	---	---	---	---	---
Educação Visual	4%	---	---	---	---	0%
Francês I	12%	10%	5%	6%	9%	0%
Geografia	6%	23%	9%	1%	13%	1%
História	24%	26%	9%	2%	20%	1%
Inglês III	22%	15%	12%	11%	16%	0%
Português	34%	29%	14%	12%	26%	3%
TIC	---	16%	8%	0%	12%	0%
Matemática	44%	49%	41%	32%	45%	23%

Evolução das Percentagens de Negativas 8º Ano

ESCOLA SECUNDÁRIA DE FELGUEIRAS						
8º ANO - DADOS						
DISCIPLINAS	2017-2018 1º PERÍODO	2018-2019 1º PERÍODO	2019-2020 1º PERÍODO	2020-2021 1º PERÍODO	Média 3 ANOS 1º PERÍODO	2019-2020 AV. FINAL
Ciências Físico-Química	38%	25%	27%	21%	30%	11%
Ciências Naturais	6%	16%	28%	21%	17%	16%
Educação Física	0%	0%	6%	2%	2%	2%
Educação Moral e Religiosa	0%	0%	0%	0%	0%	0%
CEA	----	----	----	-----	----	-----
Educação Visual	12%	0%	----	-----	-----	1%
Francês II	31%	19%	17%	13%	22%	7%
Geografia	12%	14%	9%	 16%	12%	3%
História	29%	14%	30%	16%	24%	3%
Inglês IV	38%	9%	20%	17%	22%	4%
Português	37%	21%	26%	24%	28%	6%
TIC	----	----	23%	6%	23%	2%
Matemática	63%	47%	38%	40%	49%	29%

 - Chamada de atenção

Evolução das Percentagens de Negativas 9º Ano

ESCOLA SECUNDÁRIA DE FELGUEIRAS						
9º ANO - DADOS						
DISCIPLINAS	2017-2018	2018-2019	2019-2020	2020-2021	Média 3 ANOS	2019-2020
	1º PERÍODO	1º PERÍODO	1º PERÍODO	1º PERÍODO	1º PERÍODO	AV. FINAL
Ciências Físico-Química	34%	37%	28%	26%	33%	0%
Ciências Naturais	25%	14%	10%	11%	16%	1%
Educação Física	3%	0%	0%	2%	1%	0%
Educação Moral e Religiosa	0%	0%	3%	0%	1%	0%
Educação Visual	1%	1%	1%	0%	1%	0%
Francês III	8%	3%	0%	 11%	4%	0%
Geografia	19%	19%	2%	 14%	13%	0%
História	11%	14%	0%	 7%	8%	0%
Inglês V	20%	6%	23%	 32%	16%	3%
Português	28%	22%	30%	 35%	27%	1%
Matemática	28%	49%	51%	30%	43%	28%
CEA	----	----	----	4%	----	----
TIC	----	----	----	9%	----	----

 - Chamada de atenção

Percentagens de Negativas por turma - 7º Ano

DISCIPLINAS	7º ANO						
	PERCENTAGEM DE NEGATIVAS						
	A	B	C	D	E	F	TOTAL
Ciências Físico-Química	0%	5%	13%	28%	7%	13%	11%
Ciências Naturais	0%	9%	0%	17%	7%	4%	6%
Educação Física	0%	0%	0%	0%	0%	0%	0%
Educação Moral e Religiosa	0%	0%	0%	0%	0%	0%	0%
Educação Visual	----	----	-----	-----	----	-----	-----
Francês I	0%	9%	4%	11%	7%	4%	-----
Geografia	0%	0%	0%	0%	7%	0%	6%
História	5%	0%	0%	0%	7%	0%	1%
Inglês III	5%	5%	22%	0%	7%	21%	2%
Português	5%	17%	9%	16%	7%	17%	11%
TIC	0%	0%	0%	0%	0%	0%	12%
CEA	-----	-----	----	----	-----	-----	0%
Matemática	20%	36%	22%	72%	20%	25%	32%

Percentagens de Negativas por turma - 8º Ano

DISCIPLINAS	8º ANO					
	PERCENTAGEM DE NEGATIVAS					
	A	B	C	D	E	TOTAL
Ciências Físico-Química	8%	16%	20%	15%	44%	21%
Ciências Naturais	17%	12%	12%	15%	48%	21%
Educação Física	0%	0%	4%	8%	0%	2%
Educação Moral e Religiosa	0%	0%	0%	0%	0%	0%
Educação Visual	-----	-----	-----	-----	-----	-----
Francês I	0%	0%	0%	19%	48%	13%
Geografia	13%	8%	4%	12%	44%	16%
História	17%	12%	20%	8%	24%	16%
Inglês IV	4%	23%	20%	12%	24%	17%
Português	25%	19%	28%	19%	28%	24%
TIC	16%	4%	0%	4%	8%	6%
CEA	-----	-----	-----	-----	-----	-----
Matemática	29%	31%	44%	31%	68%	40%

Percentagens de Negativas por turma – 9º Ano

DISCIPLINAS	9º ANO					
	PERCENTAGEM DE NEGATIVAS					
	A	B	C	D	E	TOTAL
Ciências Físico-Química	29%	19%	26%	38%	23%	26%
Ciências Naturais	19%	15%	9%	14%	0%	11%
Educação Física	0%	0%	0%	10%	0%	2%
Educação Moral e Religiosa	0%	0%	0%	0%	0%	0%
Educação Visual	0%	0%	0%	0%	0%	0%
Francês I	5%	19%	30%	0%	0%	11%
Geografia	14%	11%	13%	33%	0%	14%
História	0%	0%	9%	29%	0%	7%
Inglês V	38%	37%	44%	43%	0%	32%
Português	24%	33%	39%	43%	36%	35%
Matemática	43%	11%	13%	38%	50%	30%
TIC	0%	8%	17%	14%	5%	9%
CEA	0%	8%	0%	15%	5%	4%

Médias por disciplina – 7º Ano

DISCIPLINAS	7º ANO					
	MÉDIAS POR DISCIPLINA					
	A	B	C	D	E	F
Ciências Físico-Química	3,75	3,41	3,17	3,00	3,57	3,42
Ciências Naturais	3,50	3,39	3,39	3,06	3,47	3,29
Educação Física	4,05	3,77	3,70	3,56	3,57	4,42
Educação Moral e Religiosa	4,47	4,09	4,00	4,00	4,54	4,39
Educação Visual	-----	----	---	----	----	---
Francês I	3,75	3,32	3,22	3,11	3,60	3,46
Geografia	3,90	3,73	3,35	3,67	3,73	4,13
História	3,60	3,45	3,22	3,16	3,73	3,50
Inglês III	3,75	3,50	3,17	3,33	3,40	3,42
Português	3,50	3,13	3,04	3,05	3,07	3,04
TIC	3,69	3,41	3,39	3,28	4,00	3,79
CEA	----	----	----	----	----	-----
Matemática	3,40	2,82	3,00	2,39	3,07	2,79

Médias por disciplina – 8º Ano

DISCIPLINAS	8º ANO				
	MÉDIAS POR DISCIPLINA				
	A	B	C	D	E
Ciências Físico-Química	3,58	3,12	3,16	3,54	2,84
Ciências Naturais	3,42	3,42	3,16	3,54	2,84
Educação Física	3,58	3,85	3,56	3,96	3,48
Educação Moral e Religiosa	-----	4,10	4,08	4,47	3,95
Educação Visual	----	----	---	----	-----
Francês I	3,63	3,27	3,56	3,46	2,76
Geografia	3,50	3,23	3,64	3,50	2,88
História	3,46	3,50	3,32	3,85	3,12
Inglês IV	3,83	3,15	3,12	3,69	3,20
Português	3,08	2,92	2,84	3,04	2,96
TIC	3,53	3,73	4,08	3,85	3,80
CEA	----	----	---	---	-----
Matemática	3,13	2,96	2,84	3,15	2,44

Médias por disciplina – 9º Ano

DISCIPLINAS	9º ANO				
	MÉDIAS POR DISCIPLINA				
	A	B	C	D	E
Ciências Físico-Química	3,00	3,19	2,96	2,95	3,00
Ciências Naturais	3,10	3,30	3,04	3,24	3,27
Educação Física	3,86	4,00	3,57	3,60	4,00
Educação Moral e Religiosa	3,50	4,56	4,57	4,33	---
Educação Visual	3,43	3,56	3,26	3,45	3,05
Francês I	3,48	3,41	3,00	3,52	3,36
Geografia	3,48	3,52	3,30	3,14	3,36
História	3,57	3,89	3,39	3,14	3,41
Inglês V	3,19	3,26	2,78	3,05	3,50
Português	3,14	2,74	2,78	2,86	2,68
Matemática	3,14	3,33	3,39	3,19	2,77
TIC	3,90	3,69	3,26	3,67	3,82
CEA	3,90	4,00	3,61	3,85	3,68

Evolução das Percentagens de Negativas - Físico-Química

7º ANO - 1º Período		
DISCIPLINA	Físico-Química	
	Escola	Média 3 anos
17-18	8%	38%
18-19	22%	34%
19-20	19%	26%
20-21	11%	16%

8º ANO - 1º Período		
DISCIPLINA	Físico-Química	
	Escola	Média 3 anos
17-18	38%	28%
18-19	25%	31%
19-20	27%	29%
20-21	21%	30%

9º ANO - 1º Período		
DISCIPLINA	Físico-Química	
	Escola	Média 3 anos
17-18	34%	29%
18-19	37%	35%
19-20	28%	38%
20-21	26%	33%

Evolução das Percentagens de Negativas - Ciências Naturais

7º ANO - 1º Período		
DISCIPLINA	Ciências Naturais	
	Escola	Média 3 anos
17-18	40%	25%
18-19	36%	11%
19-20	10%	31%
20-21	6%	29%

8º ANO - 1º Período		
DISCIPLINA	Ciências Naturais	
	Escola	Média 3 anos
17-18	6%	12%
18-19	16%	11%
19-20	28%	11%
20-21	21%	17%

9º ANO - 1º Período		
DISCIPLINA	Ciências Naturais	
	Escola	Média 3 anos
17-18	25%	11%
18-19	14%	14%
19-20	10%	16%
20-21	11%	16%

Evolução das Percentagens de Negativas – Educação Física

7º ANO - 1º Período		
DISCIPLINA	Educação Física	
	Escola	Média 3 anos
17-18	0%	5%
18-19	4%	2%
19-20	1%	1%
20-21	0%	2%

8º ANO - 1º Período		
DISCIPLINA	Educação Física	
	Escola	Média 3 anos
17-18	0%	3%
18-19	0%	2%
19-20	6%	1%
20-21	2%	2%

9º ANO - 1º Período		
DISCIPLINA	Educação Física	
	Escola	Média 3 anos
17-18	3%	1%
18-19	0%	2%
19-20	0%	2%
20-21	2%	1%

Evolução das Percentagens de Negativas – Francês

7º ANO - 1º Período		
DISCIPLINA	Francês	
	Escola	Média 3 anos
17-18	12%	5%
18-19	10%	6%
19-20	5%	7%
20-21	6%	9%

8º ANO - 1º Período		
DISCIPLINA	Francês	
	Escola	Média 3 anos
17-18	31%	20%
18-19	19%	24%
19-20	17%	22%
20-21	13%	22%

9º ANO - 1º Período		
DISCIPLINA	Francês	
	Escola	Média 3 anos
17-18	8%	13%
18-19	3%	15%
19-20	0%	6%
20-21	11%	4%

Evolução das Percentagens de Negativas - Geografia

7º ANO - 1º Período		
DISCIPLINA	Geografia	
	Escola	Média 3 anos
17-18	6%	17%
18-19	23%	19%
19-20	9%	22%
20-21	1%	13%

8º ANO - 1º Período		
DISCIPLINA	Geografia	
	Escola	Média 3 anos
17-18	12%	18%
18-19	14%	16%
19-20	9%	16%
20-21	16%	12%

9º ANO - 1º Período		
DISCIPLINA	Geografia	
	Escola	Média 3 anos
17-18	19%	7%
18-19	19%	8%
19-20	2%	13%
20-21	14%	13%

Evolução das Percentagens de Negativas - História

7º ANO - 1º Período		
DISCIPLINA	História	
	Escola	Média 3 anos
17-18	24%	19%
18-19	26%	26%
19-20	9%	26%
20-21	2%	20%

8º ANO - 1º Período		
DISCIPLINA	História	
	Escola	Média 3 anos
17-18	29%	21%
18-19	14%	23%
19-20	30%	21%
20-21	16%	24%

9º ANO - 1º Período		
DISCIPLINA	História	
	Escola	Média 3 anos
17-18	11%	11%
18-19	14%	12%
19-20	0%	12%
20-21	7%	8%

Evolução das Percentagens de Negativas - Inglês

7º ANO - 1º Período		
DISCIPLINA	Inglês	
	Escola	Média 3 anos
17-18	22%	16%
18-19	15%	19%
19-20	12%	22%
20-21	11%	16%

8º ANO - 1º Período		
DISCIPLINA	Inglês	
	Escola	Média 3 anos
17-18	38%	31%
18-19	9%	31%
19-20	20%	22%
20-21	17%	22%

9º ANO - 1º Período		
DISCIPLINA	Inglês	
	Escola	Média 3 anos
17-18	20%	19%
18-19	6%	16%
19-20	23%	12%
20-21	32%	16%

Evolução das Percentagens de Negativas - Língua Portuguesa

7º ANO - 1º Período		
DISCIPLINA	Português	
	Escola	Média 3 anos
17-18	34%	19%
18-19	29%	23%
19-20	14%	27%
20-21	12%	26%

8º ANO - 1º Período		
DISCIPLINA	Português	
	Escola	Média 3 anos
17-18	37%	25%
18-19	21%	28%
19-20	26%	27%
20-21	24%	28%

9º ANO - 1º Período		
DISCIPLINA	Português	
	Escola	Média 3 anos
17-18	28%	19%
18-19	22%	18%
19-20	30%	19%
20-21	35%	27%

Evolução das Percentagens de Negativas – Matemática

7º ANO - 1º Período			8º ANO - 1º Período			9º ANO - 1º Período		
DISCIPLINA	Matemática		DISCIPLINA	Matemática		DISCIPLINA	Matemática	
	Escola	Média 3 anos		Escola	Média 3 anos		Escola	Média 3 anos
17-18	44%	53%	17-18	63%	47%	17-18	28%	44%
18-19	49%	51%	18-19	47%	53%	18-19	49%	38%
19-20	41%	52%	19-20	38%	53%	19-20	51%	39%
20-21	32%	45%	20-21	40%	49%	20-21	30%	43%

Evolução das Percentagens de Negativas – Educação Visual

7º ANO - 1º Período			8º ANO - 1º Período			9º ANO - 1º Período		
DISCIPLINA	Educação Visual		DISCIPLINA	Educação Visual		DISCIPLINA	Educação Visual	
	Escola	Média 3 anos		Escola	Média 3 anos		Escola	Média 3 anos
17-18	4%	6%	17-18	12%	4%	17-18	1%	1%
18-19	----	----	18-19	0%	8%	18-19	1%	1%
19-20	----	2%	19-20	----	4%	19-20	1%	1%
20-21	-----	-----	20-21	-----	-----	20-21	0%	1%


Comparação dos resultados do 1º período entre os anos letivos 2019/20 e 2020/21 - Percentagem de níveis negativos 3º Ciclo

Disciplinas	ANOS		
	7º	8º	9º
Ciências Físico-Química	-8%	-6%	-2%
Ciências Naturais	-4%	-7%	+1%
Educação Física	-1%	-4%	+2%
Educação Moral e Religiosa	=%	=%	-3%
CEA	+4%
Educação Visual	-1%
Francês I	+1%	-4%	+11%
Geografia	-8%	+7%	+12%
História	-7%	-14%	+7%
Inglês	-1%	-3%	+9%
Português	-2%	-2%	+5%
Matemática	-9%	+2%	-21%
TIC	-8%	-17%	+9%

ENSINO SECUNDÁRIO






Evolução das Percentagens de Negativas 10º Ano

ESCOLA SECUNDÁRIA DE FELGUEIRAS						
10º ANO - DADOS						
DISCIPLINAS	2017-2018 1º PERÍODO	2018-2019 1º PERÍODO	2019-2020 1º PERÍODO	2020-2021 1º PERÍODO	Média 3 ANOS 1º PERÍODO	AV. FINAL 2019-2020
Biologia e Geologia 10/11	12%	2%	7%	2%	7%	2%
Educação Física	3%	5%	1%	0%	3%	0%
Português	12%	9%	12%	15%	11%	3%
Filosofia	12%	4%	3%	1%	6%	1%
Física-Química A 10/11	33%	24%	25%	7%	27%	15%
Inglês VII	11%	15%	9%	 13%	12%	1%
Matemática A	15%	30%	13%	12%	19%	4%
Francês VII	sem alunos	10%	27%	25%	19%	0%
Geografia A 10/11	22%	17%	6%	4%	15%	0%
História A	41%	25%	24%	19%	30%	4%
Geometria Descritiva A	29%	9%	37%	22%	25%	37%
Matemática B	sem alunos	sem alunos	sem alunos	sem alunos	sem alunos	sem alunos
MACS	50%	30%	23%	16%	34%	4%
Desenho A	0%	0%	10%	0%	3%	0%
Economia A - 10/11	0%	32%	14%	4%	15%	0%
Alemão	0%	0%	18%	---	9%	0%
História e Cultura das Artes	14%	0%	5%	0%	6%	0%



- Chamada de atenção


Evolução das Percentagens de Negativas 11º Ano

ESCOLA SECUNDARIA DE FELGUEIRAS						
11º ANO - DADOS						
DISCIPLINAS	2017-2018 1º PERÍODO	2018-2019 1º PERÍODO	2019-2020 1º PERÍODO	2020-2021 1º PERÍODO	Média 3 ANOS 1º PERÍODO	AV. FINAL 2019-2020
Biologia e Geologia 10/11	9%	2%	9%	2%	7%	2%
Educação Física	1%	3%	1%	0%	2%	0%
Português	7%	8%	7%	9%	7%	1%
Filosofia	11%	5%	9%	1%	8%	1%
Física-Química A 10/11	24%	27%	22%	25%	24%	9%
Desenho A	0%	0%	0%	 5%	0%	0%
Alemão	sem alunos	0%	25%	13%	13%	13%
Inglês VII	7%	10%	13%	7%	10%	0%
Matemática A	19%	11%	25%	12%	18%	9%
Francês VII	0%	sem alunos	17%	11%	9%	8%
Geografia A 10/11	0%	8%	2%	 6%	3%	1%
História A	10%	6%	21%	2%	12%	2%
História B	sem alunos	sem alunos	sem alunos	sem alunos	sem alunos	sem alunos
Geometria Descritiva A	33%	50%	33%	 37%	39%	25%
Matemática B	sem alunos	sem alunos	sem alunos	sem alunos	sem alunos	sem alunos
MACS	23%	12%	44%	13%	26%	16%
Economia A - 10/11	10%	8%	21%	21%	13%	0%
História e Cultura das Artes	33%	7%	8%	5%	16%	0%



- Chamada de atenção

Evolução das Percentagens de Negativas 12º Ano

ESCOLA SECUNDARIA DE FELGUEIRAS						
12º ANO - DADOS						
DISCIPLINAS	2017-2018 1º PERÍODO	2018-2019 1º PERÍODO	2019-2020 1º PERÍODO	2020-2021 1º PERÍODO	Média 3 ANOS 1º PERÍODO	AV. FINAL 2019-2020
Biologia	3%	0%	0%	0%	1%	0%
Educação Física	0%	0%	0%	0%	0%	0%
Matemática A	35%	16%	14%	 20%	22%	0%
Desenho A	5%	0%	8%	0%	4%	0%
Português	6%	8%	3%	2%	6%	0%
Química 12	0%	0%	0%	0%	0%	0%
Geografia C	0%	0%	0%	0%	0%	0%
História A	10%	13%	5%	2%	9%	0%
Psicologia B	0%	0%	14%	0%	5%	0%
Física 12	4%	0%	0%	0%	1%	0%
Economia C	0%	0%	0%	0%	0%	0%
Oficina Multimédia	0%	0%	0%	0%	0%	0%
Oficina Arte	0%	0%	0%	0%	0%	0%
Aplicações Informáticas	0%	0%	0%	0%	0%	0%
Inglês	Sem alunos	Sem alunos	0%	----	0%	0%
Sociologia	Sem alunos	Sem alunos	Sem alunos	0%	0%	0%



- Chamada de atenção

Percentagens de Negativas por turma - 10º Ano

DISCIPLINAS	PERCENTAGEM DE NEGATIVAS						
	10º ANO						
	A	B	C	D	E	F	TOTAL
Biologia e Geologia	4%	0%					2%
Educação Física	0%	0%	0%	0%	0%	0%	0%
Português	0%	4%	11%	8%	26%	36%	15%
Filosofia	0%	----	----	0%	----	4%	1%
Física e Química	4%	9%	9%				7%
Inglês	0%	4%	22%	8%	30%	14%	13%
Matemática A	4%	9%	0%	29%			12%
Francês						25%	25%
Geografia A				0%	7%	4%	4%
História A					19%	18%	19%
Geometria Descritiva A			22%				22%
MACS					19%	11%	16%
Desenho A			0%				0%
História e Cultura das Artes			0%				0%
Economia A				4%			4%
Alemão							----

Percentagens de Negativas por turma - 11º Ano

DISCIPLINAS	PERCENTAGEM DE NEGATIVAS							
	11º ANO							
	A	B	C	D	E	F	F	TOTAL
Biologia e Geologia	6%	0%	0%	/	/	/	/	2%
Educação Física	0%	0%	0%	0%	0%	0%	0%	0%
Português	0%	10%	0%	0%	19%	13%	12%	9%
Filosofia	0%	5%	0%	0%	5%	0%	0%	1%
Física e Química	28%	33%	14%	/	/	/	/	25%
Inglês	0%	5%	5%	7%	24%	9%	0%	7%
Matemática A	11%	10%	5%	31%	/	/	/	12%
Geografia A	/	/	/	0%	/	0%	19%	6%
História A	/	/	/	/	/	0%	4%	2%
Geometria Descritiva A	/	/	22%	/	43%	/	/	37%
MACS	/	/	/	/	/	18%	0%	13%
Desenho A	/	/	/	/	5%	/	/	5%
História e Cultura das Artes	/	/	/	/	5%	/	/	5%
Economia A	/	/	/	21%	/	/	/	21%
Alemão	/	/	/	/	/	/	13%	13%
Francês	/	/	/	/	/	/	11%	11%

Percentagens de Negativas por turma - 12º Ano

DISCIPLINAS	PERCENTAGEM DE NEGATIVAS							
	12º ANO							
	A	B	C	D	E	F	G	TOTAL
Educação Física	0%	0%	0%	0%	0%	0%	0%	0%
Português	0%	0%	0%	0%	9%	8%	0%	2%
Matemática A	0%	7%	16%		50%			20%
História A						4%	0%	2%
Biologia		0%						0%
Química	0%							0%
Física 12		0%	0%					0%
Psicologia B						0%	----	0%
Geografia C							0%	0%
Economia C					0%			0%
Inglês								0%
Sociologia						0%		----
Oficina Multimédia				0%				0%
Oficina de Artes				0%				0%
Aplicações Informáticas	0%	0%	0%		0%			0%
Desenho A				0%				0%

Médias por disciplina - 10º Ano

DISCIPLINAS	MÉDIAS POR DISCIPLINA						
	10º ANO						
	A	B	C	D	E	F	TOTAL
Biologia e Geologia	14,30	14,30	/	/	/	/	14,30
Educação Física	17,40	16,00	16,90	16,40	16,10	15,80	16,4
Português	13,70	13,90	13,20	12,30	11,10	10,90	12,4
Filosofia	16,80	----	----	14,00	---	12,90	14,4
Física e Química	14,60	15,40	13,50	/	/	/	14,7
Inglês	16,00	16,00	13,50	13,00	11,40	12,90	13,7
Matemática A	14,90	14,70	15,40	11,90	/	/	14,0
Francês	/	/	/	/	/	11,90	11,9
Geografia A	/	/	/	14,80	12,00	12,80	13,1
História A	/	/	/	/	11,00	11,80	11,4
Geometria Descritiva A	/	/	13,80	/	/	/	13,8
MACS	/	/	/	/	13,50	14,60	14,0
Desenho A	/	/	16,90	/	/	/	16,9
História e Cultura das Artes	/	/	15,10	/	/	/	15,1
Economia A	/	/	/	14,00	/	/	14,0
Alemão	/	/	/	/	/	/	-----

Médias por disciplina - 11º Ano

DISCIPLINAS	MÉDIAS POR DISCIPLINA							
	11º ANO							
	A	B	C	D	E	F	G	TOTAL
Biologia e Geologia	13,60	14,40	14,20					14,1
Educação Física	17,10	17,60	17,90	17,60	17,00	16,80	15,80	17,1
Português	14,00	13,40	14,20	12,80	11,40	11,70	12,00	12,7
Filosofia	15,40	13,00	16,20	15,70	12,70	13,90	15,40	14,6
Física e Química	11,40	11,00	13,40					12,0
Inglês	14,60	14,50	14,90	13,70	11,80	12,70	14,20	13,6
Matemática A	14,40	13,90	15,00	11,80				14,0
Geografia A				15,60		13,70	11,80	13,6
História A						14,00	13,60	13,8
Geometria Descritiva A			16,70		10,90			12,6
MACS						13,30	15,00	13,8
Desenho A					14,10			14,1
História e Cultura das Artes					13,70			13,7
Economia A				14,10				14,1
Alemão							13,50	13,5
Francês							12,30	12,3

Médias por disciplina - 12º Ano

DISCIPLINAS	MÉDIAS POR DISCIPLINA							
	12º ANO							
	A	B	C	D	E	F	G	TOTAL
Educação Física	17,80	19,30	17,60	18,40	17,50	16,10	16,70	17,5
Português	16,40	13,70	14,80	14,20	13,30	14,30	12,50	14,1
Matemática A	15,70	14,70	13,80	/	10,60	/	/	13,5
História A	/	/	/	/	/	14,20	13,20	13,8
Biologia	/	16,10	/	/	/	/	/	16,1
Química	18,30	/	/	/	/	/	/	18,3
Física 12	/	17,60	18,70	/	/	/	/	18,3
Psicologia B	/	/	/	/	/	----	----	----
Geografia C	/	/	/	/	/	/	14,20	14,2
Economia C	/	/	/	/	16,50	/	/	16,5
Inglês	/	/	/	/	/	/	/	----
Sociologia	/	/	/	/	/	15,70	/	15,7
Oficina Multimédia	/	/	/	17,40	/	/	/	17,4
Oficina de Artes	/	/	/	16,30	/	/	/	16,3
Aplicações Informáticas	18,20	17,10	19,10	/	17,20	/	/	17,9
Desenho A	/	/	/	16,40	/	/	/	16,4

Evolução das Percentagens de Negativas - Biologia e Geologia

10º ANO - 1º Período			11º ANO - 1º Período			12º ANO - 1º Período		
DISCIPLINA	Biologia e Geologia 10/11		DISCIPLINA	Biologia e Geologia 10/11		DISCIPLINA	Biologia	
	Escola	Média 3 anos		Escola	Média 3 anos		Escola	Média 3 anos
17-18	12%	19%	17-18	9%	24%	17-18	3%	1%
18-19	2%	14%	18-19	2%	18%	18-19	0%	2%
19-20	7%	11%	19-20	9%	14%	19-20	0%	2%
20-21	2%	7%	20-21	2%	7%	20-21	0%	1%

Evolução das Percentagens de Negativas - Educação Física

10º ANO - 1º Período		
DISCIPLINA	Educação Física	
	Escola	Média 3 anos
17-18	3%	1%
18-19	5%	2%
19-20	1%	3%
20-21	0%	3%

11º ANO - 1º Período		
DISCIPLINA	Educação Física	
	Escola	Média 3 anos
17-18	1%	0%
18-19	3%	1%
19-20	1%	2%
20-21	0%	2%

12º ANO - 1º Período		
DISCIPLINA	Educação Física	
	Escola	Média 3 anos
17-18	0%	1%
18-19	0%	0%
19-20	0%	0%
20-21	0%	0%

Evolução das Percentagens de Negativas - Matemática A

10º ANO - 1º Período		
DISCIPLINA	Matemática A	
	Escola	Média 3 anos
17-18	15%	25%
18-19	30%	20%
19-20	13%	22%
20-21	12%	19%

11º ANO - 1º Período		
DISCIPLINA	Matemática A	
	Escola	Média 3 anos
17-18	19%	22%
18-19	11%	22%
19-20	25%	19%
20-21	12%	18%

12º ANO - 1º Período		
DISCIPLINA	Matemática A	
	Escola	Média 3 anos
17-18	35%	17%
18-19	16%	23%
19-20	14%	23%
20-21	20%	22%

Evolução das Percentagens de Negativas - Português

10º ANO - 1º Período		
DISCIPLINA	Português	
	Escola	Média 3 anos
17-18	12%	14%
18-19	9%	14%
19-20	12%	14%
20-21	15%	11%

11º ANO - 1º Período		
DISCIPLINA	Português	
	Escola	Média 3 anos
17-18	7%	6%
18-19	8%	6%
19-20	7%	8%
20-21	9%	7%

12º ANO - 1º Período		
DISCIPLINA	Português	
	Escola	Média 3 anos
17-18	6%	4%
18-19	8%	4%
19-20	3%	5%
20-21	2%	6%

Evolução das Percentagens de Negativas - Filosofia/Psicologia B

10º ANO - 1º Período		
DISCIPLINA	Filosofia	
	Escola	Média 3 anos
17-18	12%	8%
18-19	4%	10%
19-20	3%	9%
20-21	1%	6%

11º ANO - 1º Período		
DISCIPLINA	Filosofia	
	Escola	Média 3 anos
17-18	11%	11%
18-19	5%	13%
19-20	9%	9%
20-21	1%	8%

12º ANO - 1º Período		
DISCIPLINA	Psicologia B	
	Escola	Média 3 anos
17-18	0%	0%
18-19	0%	0%
19-20	14%	0%
20-21	0%	5%

Evolução das Percentagens de Negativas - Físico-Química

10º ANO - 1º Período		
DISCIPLINA	Físico e Química A	
	Escola	Média 3 anos
17-18	33%	33%
18-19	24%	31%
19-20	25%	29%
20-21	7%	27%

11º ANO - 1º Período		
DISCIPLINA	Físico e Química A	
	Escola	Média 3 anos
17-18	24%	34%
18-19	27%	31%
19-20	22%	29%
20-21	25%	24%

Evolução das Percentagens de Negativas - Inglês

10º ANO - 1º Período			11º ANO - 1º Período		
DISCIPLINA	Inglês		DISCIPLINA	Inglês	
	Escola	Média 3 anos		Escola	Média 3 anos
17-18	11%	13%	17-18	7%	8%
18-19	15%	10%	18-19	10%	10%
19-20	9%	12%	19-20	13%	9%
20-21	13%	12%	20-21	7%	10%

Evolução das Percentagens de Negativas - Economia A

10º ANO - 1º Período			11º ANO - 1º Período		
DISCIPLINA	Economia A		DISCIPLINA	Economia A	
	Escola	Média 3 anos		Escola	Média 3 anos
17-18	0%	20%	17-18	10%	14%
18-19	32%	15%	18-19	8%	18%
19-20	14%	16%	19-20	21%	14%
20-21	4%	15%	20-21	21%	13%

Evolução das Percentagens de Negativas – Geografia

10º ANO - 1º Período		
DISCIPLINA	Geografia A	
	Escola	Média 3 anos
17-18	22%	10%
18-19	17%	13%
19-20	6%	13%
20-21	4%	15%

11º ANO - 1º Período		
DISCIPLINA	Geografia A	
	Escola	Média 3 anos
17-18	0%	12%
18-19	8%	8%
19-20	2%	6%
20-21	6%	3%

12º ANO - 1º Período		
DISCIPLINA	Geografia C	
	Escola	Média 3 anos
17-18	0%	0%
18-19	0%	0%
19-20	0%	0%
20-21	0%	0%

Evolução das Percentagens de Negativas – Francês

10º ANO - 1º Período		
DISCIPLINA	Francês	
	Escola	Média 3 anos
17-18	sem alunos	19%
18-19	10%	15%
19-20	27%	17%
20-21	25%	19%

11º ANO - 1º Período		
DISCIPLINA	Francês	
	Escola	Média 3 anos
17-18	0%	24%
18-19	sem alunos	16%
19-20	17%	9%
20-21	11%	9%

Evolução das Percentagens de Negativas - História A

10º ANO - 1º Período		
DISCIPLINA	História A	
	Escola	Média 3 anos
17-18	41%	18%
18-19	25%	25%
19-20	24%	28%
20-21	19%	30%

11º ANO - 1º Período		
DISCIPLINA	História A	
	Escola	Média 3 anos
17-18	10%	11%
18-19	6%	13%
19-20	21%	7%
20-21	2%	12%

12º ANO - 1º Período		
DISCIPLINA	História A	
	Escola	Média 3 anos
17-18	10%	11%
18-19	13%	8%
19-20	5%	11%
20-21	2%	9%

Evolução das Percentagens de Negativas - Geometria Descritiva

10º ANO - 1º Período		
DISCIPLINA	Geometria Descritiva	
	Escola	Média 3 anos
17-18	29%	17%
18-19	9%	15%
19-20	37%	13%
20-21	22%	25%

11º ANO - 1º Período		
DISCIPLINA	Geometria Descritiva	
	Escola	Média 3 anos
17-18	33%	25%
18-19	50%	28%
19-20	33%	42%
20-21	37%	39%

Evolução das Percentagens de Negativas - MACS

10º ANO - 1º Período		
DISCIPLINA	MACS	
	Escola	Média 43anos
17-18	50%	6%
18-19	30%	21%
19-20	23%	28%
20-21	16%	34%

11º ANO - 1º Período		
DISCIPLINA	MACS	
	Escola	Média 3 anos
17-18	23%	12%
18-19	12%	16%
19-20	44%	16%
20-21	13%	26%

Evolução das Percentagens de Negativas - Desenho A

10º ANO - 1º Período		
DISCIPLINA	Desenho A	
	Escola	Média 3 anos
17-18	0%	2%
18-19	0%	2%
19-20	10%	0%
20-21	0%	3%

11º ANO - 1º Período		
DISCIPLINA	Desenho A	
	Escola	Média 3 anos
17-18	0%	0%
18-19	0%	0%
19-20	0%	0%
20-21	5%	0%

12º ANO - 1º Período		
DISCIPLINA	Desenho A	
	Escola	Média 3 anos
17-18	5%	0%
18-19	0%	2%
19-20	8%	2%
20-21	0%	4%

Evolução das Percentagens de Negativas - História Cultura das Artes

10º ANO - 1º Período		
DISCIPLINA	História Cultura das Artes	
	Escola	Média 3 anos
17-18	14%	37%
18-19	0%	38%
19-20	5%	19%
20-21	0%	6%

11º ANO - 1º Período		
DISCIPLINA	História Cultura das Artes	
	Escola	Média 3 anos
17-18	33%	10%
18-19	7%	19%
19-20	8%	13%
20-21	5%	16%

Comparação dos resultados do 1º período entre os anos letivos 2019/20 e 2020/21 - Percentagem de níveis negativos Ensino Secundário

Disciplinas	Anos		
	10º	11º	12º
Biologia e Geologia	-5%	-7%	/
Educação Física	-1%	-1%	=0%
Português	+3%	+2%	-1%
Filosofia	-2%	-8%	/
Física e Química	-18%	+3%	/
Inglês	+4%	-5%	/
Matemática A	-1%	-13%	+6%
Francês	-2%	-7%	/
Geografia A	-2%	+4%	/
História A	-5%	-19%	-3%
Geometria Descritiva A	-15%	+5%	/
MACS	-7%	-31%	/
Desenho A	-10%	+5%	-8%
História e Cultura das Artes	-5%	-3%	/
Economia	-10%	=%	=0%
Alemão	-----	-12%	/
Biologia	/	/	=0%
Física 12	/	/	=0%
Química 12	/	/	=0%
Psicologia B	/	/	-14%
Geografia C	/	/	=0%

Percentagem de módulos concretizados no Ensino Profissional – 1º Ano – Geração 2020-2023

Curso Profissional Técnico de Auxiliar de Saúde

ESCOLA SECUNDÁRIA DE FELGUEIRAS		
ENSINO PROFISSIONAL - 1º ANO - GERAÇÃO 2020-2023		
CURSO PROFISSIONAL DE AUXILIAR DE SAÚDE		
DISCIPLINAS	Nº MÓDULOS	% CONCLUSÃO 1º PERÍODO
COMPONENTE SOCIOCULTURAL		
Português	1	96%
Inglês	1	96%
Área de Integração	----	-----
Educação Física	----	-----
TIC	1	96%
COMPONENTE CIENTÍFICA		
Matemática 200h	----	-----
Biologia	2	96%
Física e Química	----	-----
COMPONENTE TÉCNICA		
AUXILIAR SAÚDE		
Gestão e Org. Serviços e C. de Saúde	----	-----
Comunicação e Relações Interpessoais	----	-----
Higiene, Segurança e Cuidados Gerais	1	88%
Saúde	----	-----

Curso Profissional Técnico de GPSI

ESCOLA SECUNDÁRIA DE FELGUEIRAS		
ENSINO PROFISSIONAL - 1º ANO - GERAÇÃO 2020-2023		
CURSO PROFISSIONAL DE GESTÃO E PROG. DE SISTEMAS INFORMÁTICOS		
DISCIPLINAS	Nº MÓDULOS	% CONCLUSÃO 1º PERÍODO
COMPONENTE SOCIOCULTURAL		
Português	1	88%
Inglês	1	100%
Área de Integração	----	-----
Educação Física	----	-----
TIC	1	100%
COMPONENTE CIENTÍFICA		
Matemática 300	-----	-----
Física e Química	2	81%
COMPONENTE TÉCNICA		
GESTÃO E PROGRAMAÇÃO DE SISTEMAS INFORMÁTICOS		
Sistemas Operativos	----	-----
Arquitetura de Computadores	1	100%
Redes de Comunicação	1	100%
Programação e Sistemas de Informação	2	100%

Curso Profissional Técnico de Restaurante/Bar

ESCOLA SECUNDÁRIA DE FELGUEIRAS		
ENSINO PROFISSIONAL - 1º ANO - GERAÇÃO 2020-2023		
CURSO PROFISSIONAL DE RESTAURANTE/BAR		
DISCIPLINAS	Nº MÓDULOS	% CONCLUSÃO 1º PERÍODO
COMPONENTE SOCIOCULTURAL		
Português	1	80%
Inglês	1	80%
Área de Integração	----	-----
Educação Física	----	-----
TIC	1	80%
COMPONENTE CIENTÍFICA		
Matemática 200	----	-----
Economia	1	70%
Psicologia	----	-----
COMPONENTE TÉCNICA		
COZINHA PASTELARIA		
Serviço Restaurante Bar	2	75%
Gestão e Controlo	----	-----
Comunicar em Inglês	----	-----
Tecnologia Alimentar	----	-----

Curso Profissional Técnico de Cozinha/Pastelaria

ESCOLA SECUNDÁRIA DE FELGUEIRAS		
ENSINO PROFISSIONAL - 1º ANO - GERAÇÃO 2020-2023		
CURSO PROFISSIONAL DE COZINHA/PASTELARIA		
DISCIPLINAS	Nº MÓDULOS	% CONCLUSÃO 1º PERÍODO
COMPONENTE SOCIOCULTURAL		
Português	1	86%
Inglês	1	71%
Área de Integração	----	-----
Educação Física	----	-----
TIC	1	86%
COMPONENTE CIENTÍFICA		
Matemática 200	----	-----
Economia	1	86%
Psicologia	----	-----
COMPONENTE TÉCNICA		
COZINHA PASTELARIA		
Tecnologia Alimentar	----	-----
Gestão e Controlo	----	-----
Comunicar em Francês 100	----	-----
Serviços de Cozinha-Pastelaria	4	89%

Curso Profissional Técnico de Desporto

ESCOLA SECUNDÁRIA DE FELGUEIRAS		
ENSINO PROFISSIONAL - 1º ANO - GERAÇÃO 2020-2023		
CURSO PROFISSIONAL DE DESPORTO		
DISCIPLINAS	Nº MÓDULOS	% CONCLUSÃO 1º PERÍODO
COMPONENTE SOCIOCULTURAL		
Português	1	79%
Inglês	-----	-----
Área de Integração	-----	-----
Educação Física	1	100%
TIC	1	100%
COMPONENTE CIENTÍFICA		
Estudo do Movimento	1	88%
Matemática 200	----	-----
Psicologia	----	-----
COMPONENTE TÉCNICA		
DESPORTO		
Bases de Treino Desportivo	1	100%
Animação e Lazer	-----	-----
Modalidades Coletivas	-----	-----
Modalidades Individuais	1	100%

Percentagem de módulos concretizados no Ensino Profissional – 2º Ano – Geração 2019-2022

Curso Profissional Técnico de Auxiliar de Saúde

ESCOLA SECUNDÁRIA DE FELGUEIRAS		
ENSINO PROFISSIONAL - 2º ANO - GERAÇÃO 2019-2022		
CURSO PROFISSIONAL DE AUXILIAR DE SAÚDE		
DISCIPLINAS	Nº MÓDULOS	% CONCLUSÃO 1º PERÍODO
COMPONENTE SOCIOCULTURAL		
Português	1	100%
Inglês	1	100%
Área de Integração	----	-----
Educação Física	2	100%
TIC	-----	-----
COMPONENTE CIENTÍFICA		
Matemática 200h	1	100%
Biologia	1	67%
Física e Química	1	100%
COMPONENTE TÉCNICA		
AUXILIAR SAÚDE		
Gestão e Org. Serviços e C. de Saúde	1	100%
Comunicação e Relações Interpessoais	----	-----
Higiene, Segurança e Cuidados Gerais	----	-----
Saúde	----	-----

Curso Profissional Técnico de Comércio

ESCOLA SECUNDÁRIA DE FELGUEIRAS		
ENSINO PROFISSIONAL - 2º ANO - GERAÇÃO 2019-2022		
CURSO PROFISSIONAL DE COMÉRCIO		
DISCIPLINAS	Nº MÓDULOS	% CONCLUSÃO 1º PERÍODO
COMPONENTE SOCIOCULTURAL		
Português	1	93%
Inglês	1	93%
Área de Integração	----	-----
Educação Física	1	93%
TIC	-----	-----
COMPONENTE CIENTÍFICA		
Matemática 300	1	93%
Economia	-----	-----
COMPONENTE TÉCNICA		
COMÉRCIO		
Comercializar e Vender	1	93%
Comunicar em Francês 100	1	93%
Comunicar em Língua Estrangeira 150	-----	-----
Comunicar Ponto de Venda	-----	-----
Org. e Gerir a Empresa	1	93%

Curso Profissional Técnico de Restaurante/Bar

ESCOLA SECUNDÁRIA DE FELGUEIRAS		
ENSINO PROFISSIONAL - 2º ANO - GERAÇÃO 2019-2022		
CURSO PROFISSIONAL DE RESTAURANTE-BAR		
DISCIPLINAS	Nº MÓDULOS	% CONCLUSÃO 1º PERÍODO
COMPONENTE SOCIOCULTURAL		
Português	1	93%
Inglês	1	93%
Área de Integração	----	-----
Educação Física	1	93%
TIC	-----	-----
COMPONENTE CIENTÍFICA		
Matemática 200	1	57%
Economia	----	-----
Psicologia	1	93%
COMPONENTE TÉCNICA		
RESTAURANTE BAR		
Serviço Restaurante Bar	2	93%
Gestão e Controlo	----	-----
Comunicar em Inglês	----	-----
Tecnologia Alimentar	----	-----

Curso Profissional Técnico de Multimédia

ESCOLA SECUNDÁRIA DE FELGUEIRAS		
ENSINO PROFISSIONAL - 2º ANO - GERAÇÃO 2019-2022		
CURSO PROFISSIONAL DE MULTIMÉDIA		
DISCIPLINAS	Nº MÓDULOS	% CONCLUSÃO 1º PERÍODO
COMPONENTE SOCIOCULTURAL		
Português	1	100%
Inglês	1	100%
Área de Integração	----	-----
Educação Física	1	54%
TIC	----	-----
COMPONENTE CIENTÍFICA		
Matemática 200	1	100%
História da Cultura e das Artes	1	100%
Física	----	-----
COMPONENTE TÉCNICA		
MULTIMÉDIA		
Sistemas de Informação	----	-----
Técnicas Multimédia	1	100%
Design, Comunicação e Audiovisuais	1	100%
Projeto e Produção Multimédia	----	-----

Curso Profissional Técnico de Desporto

ESCOLA SECUNDÁRIA DE FELGUEIRAS		
ENSINO PROFISSIONAL - 2º ANO - GERAÇÃO 2019-2022		
CURSO PROFISSIONAL DE DESPORTO		
DISCIPLINAS	Nº MÓDULOS	% CONCLUSÃO 1º PERÍODO
COMPONENTE SOCIOCULTURAL		
Português	1	92%
Inglês	1	96%
Área de Integração	----	-----
Educação Física	3	96%
TIC	----	-----
COMPONENTE CIENTÍFICA		
Estudo do Movimento	1	96%
Matemática 200	1	96%
Psicologia	----	-----
COMPONENTE TÉCNICA		
DESPORTO		
Bases de Treino Desportivo	1	96%
Animação e Lazer	----	----
Modalidades Coletivas	1	92%
Modalidades Individuais T1	1	100%
Modalidades Individuais T2	-----	-----

Percentagem de módulos concretizados no Ensino Profissional – 3º Ano – Geração 2018-2021

Curso Profissional Técnico de Auxiliar de Saúde

ESCOLA SECUNDÁRIA DE FELGUEIRAS		
ENSINO PROFISSIONAL - 3º ANO - GERAÇÃO 2018-2021		
CURSO PROFISSIONAL DE AUXILIAR DE SAÚDE		
DISCIPLINAS	Nº MÓDULOS	% CONCLUSÃO 1º PERÍODO
COMPONENTE SOCIOCULTURAL		
Português	1	100%
Inglês	1	100%
Área de Integração	-----	-----
Educação Física	1	100%
TIC	-----	-----
COMPONENTE CIENTÍFICA		
Matemática 200h	-----	-----
Biologia	-----	-----
Física e Química	-----	-----
COMPONENTE TÉCNICA		
AUXILIAR SAÚDE		
Gestão e Org. Serviços e C. de Saúde	-----	-----
Comunicação e Relações Interpessoais	-----	-----
Higiene, Segurança e Cuidados Gerais	-----	-----
Saúde	1	100%

Curso Profissional Técnico de Comércio

ESCOLA SECUNDÁRIA DE FELGUEIRAS		
ENSINO PROFISSIONAL - 3º ANO - GERAÇÃO 2018-2021		
CURSO PROFISSIONAL DE COMÉRCIO		
DISCIPLINAS	Nº MÓDULOS	% CONCLUSÃO 1º PERÍODO
COMPONENTE SOCIOCULTURAL		
Português	1	95%
Inglês	1	100%
Área de Integração	----	-----
Educação Física	2	95%
TIC	----	-----
COMPONENTE CIENTÍFICA		
Matemática 300	1	100%
Economia	1	100%
COMPONENTE TÉCNICA		
COMÉRCIO		
Comercializar e Vender	1	100%
Comunicar em Francês 100	-----	-----
Comunicar em Língua Estrangeira 150	-----	-----
Comunicar Ponto de Venda	-----	-----
Org. e Gerir a Empresa	1	95%

Curso Profissional Técnico de Multimédia

ESCOLA SECUNDÁRIA DE FELGUEIRAS		
ENSINO PROFISSIONAL - 3º ANO - GERAÇÃO 2018-2021		
CURSO PROFISSIONAL DE MULTIMÉDIA		
DISCIPLINAS	Nº MÓDULOS	% CONCLUSÃO 1º PERÍODO
COMPONENTE SOCIOCULTURAL		
Português	-----	-----
Inglês	----	-----
Área de Integração	----	-----
Educação Física	2	91%
TIC	----	-----
COMPONENTE CIENTÍFICA		
Matemática 200	-----	-----
História da Cultura e das Artes	1	91%
Física	1	91%
COMPONENTE TÉCNICA		
MULTIMÉDIA		
Sistemas de Informação	----	-----
Técnicas Multimédia	2	92%
Design, Comunicação e Audiovisuais	----	-----
Projeto e Produção Multimédia	----	-----

Curso Profissional Técnico de Desporto

ESCOLA SECUNDÁRIA DE FELGUEIRAS		
ENSINO PROFISSIONAL - 3º ANO - GERAÇÃO 2018-2021		
CURSO PROFISSIONAL DE DESPORTO		
DISCIPLINAS	Nº MÓDULOS	% CONCLUSÃO 1º PERÍODO
COMPONENTE SOCIOCULTURAL		
Português	1	100%
Inglês	1	100%
Área de Integração	-----	-----
Educação Física	1	100%
TIC	----	-----
COMPONENTE CIENTÍFICA		
Estudo do Movimento	1	71%
Matemática 200	-----	-----
Psicologia	-----	-----
COMPONENTE TÉCNICA		
DESPORTO		
Bases de Treino Desportivo	-----	-----
Animação e Lazer	----	----
Modalidades Coletivas	1	100%
Modalidades Individuais T1	2	93%
Modalidades Individuais T2	-----	-----

Consideração final

A Comissão de Avaliação Interna, no âmbito das suas funções, desenvolveu o presente relatório, tendo como objetivo acompanhar o grau de concretização da principal vertente do nosso Projeto Educativo.

Todavia, finalizada a presente recolha e tratamento de dados, considera-se que estão criadas as necessárias condições para, em cada departamento, em cada grupo de docência e em cada um de nós, professores, se iniciar a necessária e devida reflexão acerca do modo como se prepara e concretiza a aprendizagem; do nível de execução das atividades, dos climas e ambientes educativos gerados; sobre a cultura de avaliação; da prática de uma cultura de colaboração entre os membros das equipas pedagógicas e das necessidades de formação, entre outras.

Espera-se que este trabalho, como qualquer sucedâneo, seja um motivo de autorregulação e de uma atitude reflexiva sobre as nossas práticas com tradução em ação, cabendo ao Conselho Pedagógico equacionar a melhor forma de verter as tensões vividas e as respostas ansiadas.

A Comissão de Avaliação Interna 04/01/2021